

Інформація  
про виконання  
бюджету  
м. Часів Яра  
за 2018 рік

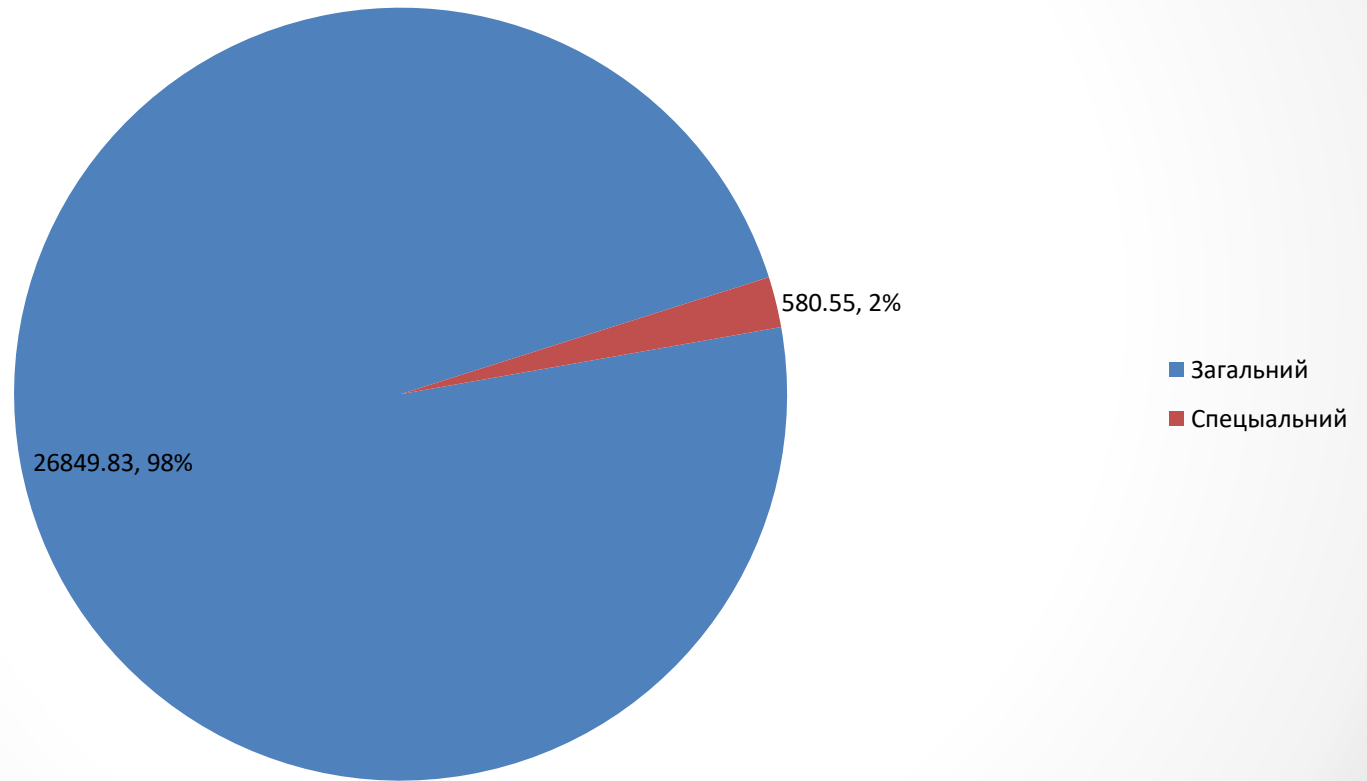
# Доходи бюджету за 2018 рік склали – 27430,38 тис. грн.

## Структура доходів за 2018 рік

	Затверджено у бюджеті з урахуванням змін	Фактичні надходження	Виконання %	Відхилення
Всього доходів	27719,33	27430,38	98,96	-288,92
Загальний фонд	26958,76	26849,83	99,6	-108,93
у тому числі:				
- власні доходи	9705,00	10315,49	106,29	610,49
Субвенції, з них:	17253,76	16534,33	95,83	-719,43
- На утримання ДДЗ та НВК	16855,3	16141,23	95,76	-714,07
- На здійснення заходів щодо соціально-економічного розвитку	398,46	393,103	98,66	-5,357
Спец. Фонд	760,58	580,55	76,33	-180,03

# Структура

та виконання доходної частини бюджету м. Часів Яра по загальному фонду за 2018 рік (без трансфертів)



	Затверджено з урахуванням змін	Фактичні надходження	Відсоток виконання %	Відхилення
Акцизний податок	470,00	373,64	79,5	-96,36
Акцизний податок з вироблених в Україні підакцизних товарів	10,00	43,75	437,5	33,75
Акцизний податок з ввезених на митну територію України підакцизних товарів	36,00	0,00	0,00	-36,00
Податок на нерухоме майно, відмінне від земельної ділянки	665,00	841,72	126,58	176,72
Плата за землю	7237,00	7093,39	98,02	-143,61
Податок на прибуток підприємств	15,00	7,54	50,26	-7,46
Частина чистого прибутку комунальних унітарних підприємств	0,00	2,67		2,67
Єдиний податок	1230,00	1688,46	137,27	458,46
Державне мито	20,00	18,59	92,95	-1,41
Адміністративні штрафи та інші санкції	0,00	8,054		8,054
Інші адмін.послуги	17,00	19,45	114,4	2,45
Інші надходження	0,00	0,639		0,639
Адмін збір за держреєстрацію речових прав на нерухоме майно та їх обтяжень	5,00	19,71	394,2	14,71
Відсотки по депозиту	0,00	197,88		197,88
<b>Всього власних доходів</b>	<b>9705,0</b>	<b>10315,49</b>	<b>106,29</b>	<b>610,49</b>

# Власні надходження перевиконано на 610,49 тис. грн.

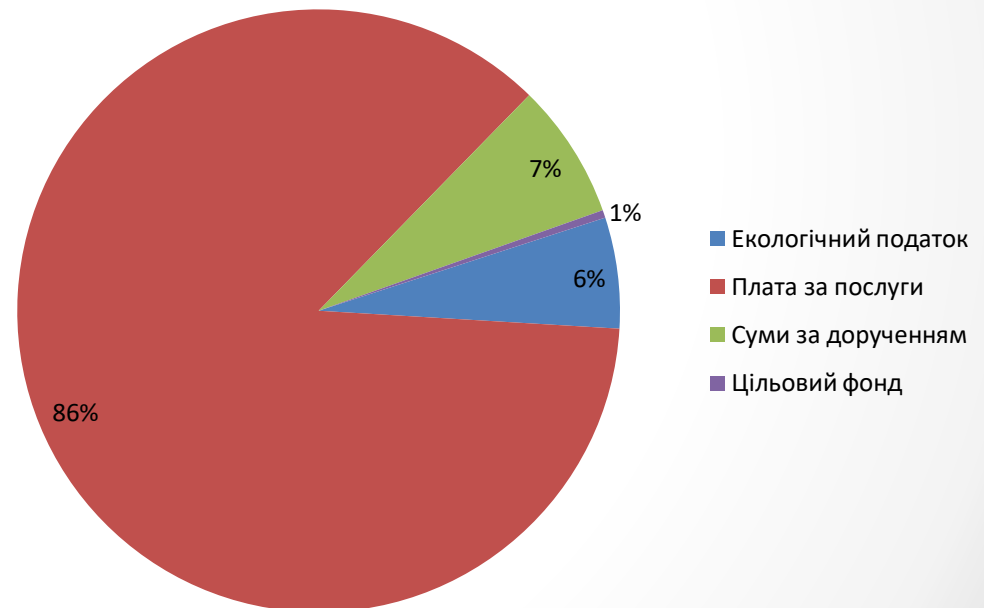
- **За рахунок перевиконання по таким доходам:**
- Єдиний податок – 458,46 тис. грн.;
- Отримано відсотки по депозиту – 197,88 тис. грн.;
- Податок на нерухоме майно, відмінне від земельної ділянки – 176,72 тис. грн.;
- Акцизний податок з вироблених в Україні товарів – 33,75 тис. грн.;
- Адмінзбір за держреєстрацію речових прав – 14,71 тис. грн.;
- Інші адмінпослуги – 2,45 тис. грн.

# Невиконані надходження по таким доходам:

- Плата за землю - 143,61 тис. грн.;
- Акцизний податок – 96,36 тис. грн.;
- Акцизний податок з ввезених на митну територію України підакцизних товарів – 36,0 тис. грн.;
- Податок на прибуток підприємств комунальної власності – 7,46 тис. грн.;
- Державне мито – 1,41 тис. грн.

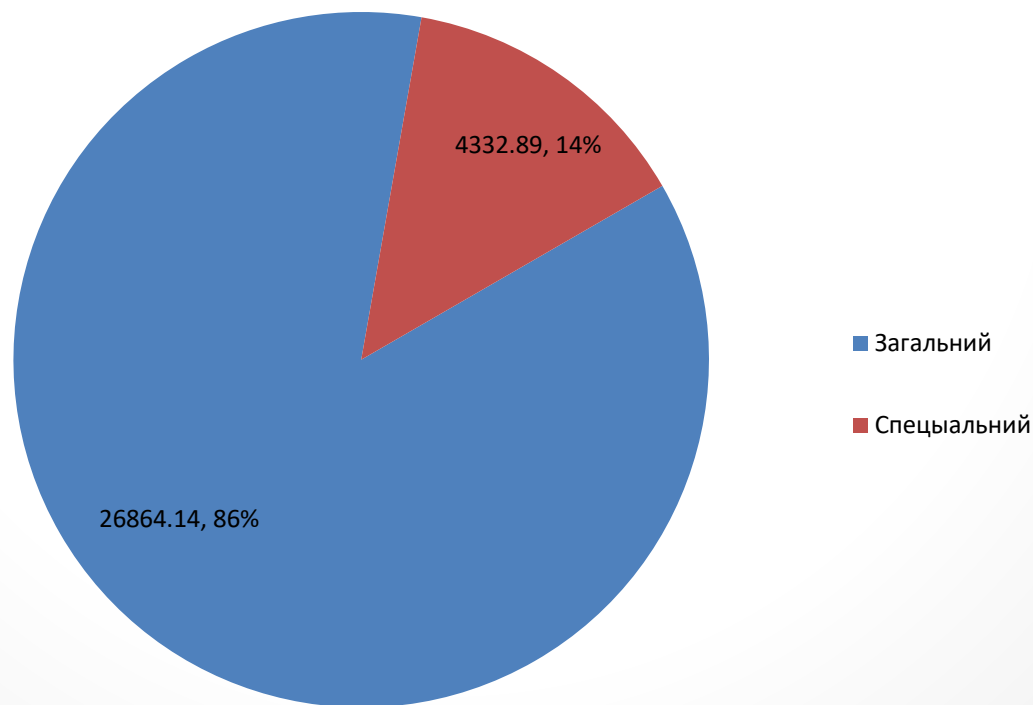
# Доходи спеціального фонду бюджету – 580,55 тис. грн.

- Екологічний податок -34,53 тис. грн.;
- Плата за послуги – 501,39 тис. грн.;
- Суми за дорученнями – 42,23 тис. грн.;
- Цільовий фонд – 2,4 тис. грн.



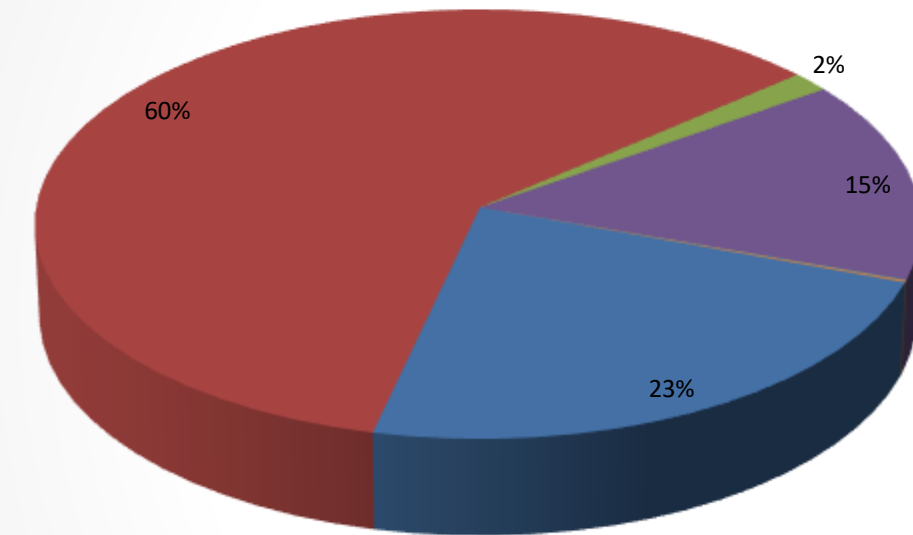
# Видатки бюджету за 2018 рік склали – 30553,62 тис. грн.

- Загальний фонд – 26864,14 тис. грн.;
- Спеціальний фонд – 4332,89 тис. грн.





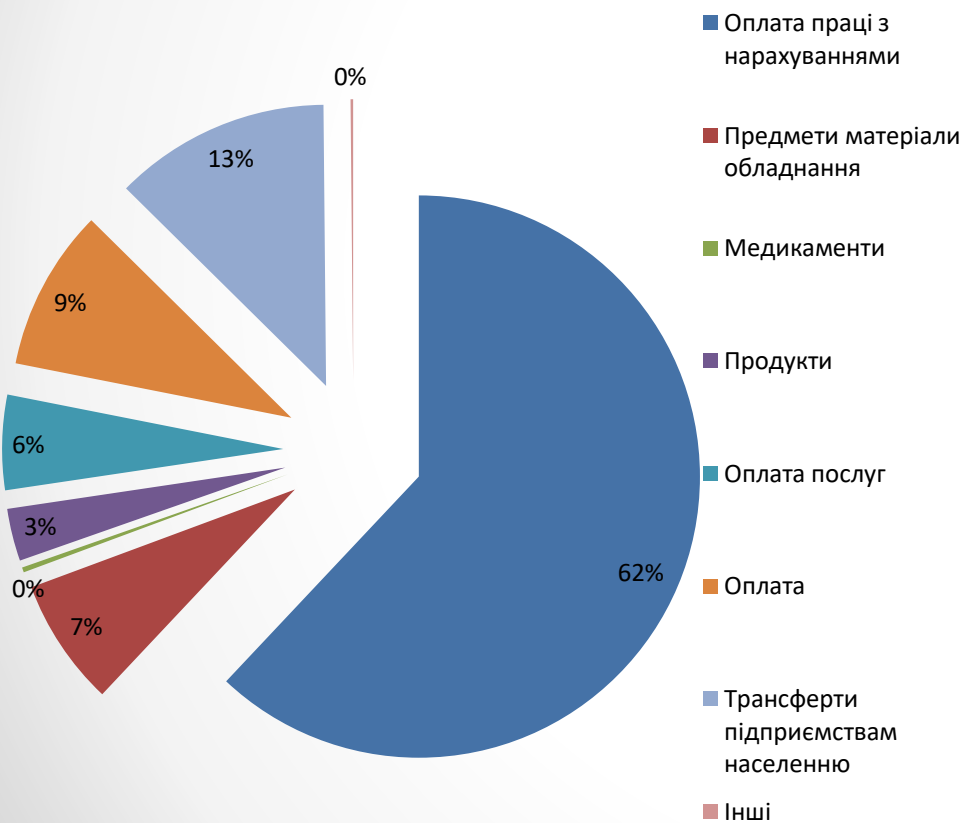
# Структура видатків загального фонду бюджету



- ОМС
- Освіта
- Соцзахист
- ЖКГ
- Культура
- Розробка норм ТБО

- **Освіта** – 16141,23 тис.грн;
- **ОМС** – 6185,35 тис. грн.;
- **ЖКГ** – 4081,22 тис.грн., в т.ч. **ПРЖП** – 2939,00 тис. грн.;
- **Соцзахист** – 406,15 тис. грн.;
- **Розробка норм ТБО** – 36,00 тис. грн.;
- **Культура** – 14,2 тис. грн.

# Економічна структура видатків загального фонду бюджету



- Оплата праці з нарахуваннями – 16660,11 тис. грн.;
- Трансфери ПРЖП, виплати населенню – 3345,15 тис. грн.;
- Енергоносії – 2496,56 тис. грн.;
- Придбання ТМЦ – 1969,22 тис. грн.;
- Оплата послуг – 1466,56 тис. грн.;
- Продукти для ДДЗ – 810,02 тис. грн.;
- Медикаменти – 76,82 тис. грн.;
- Інші – 39,71 тис. грн.

# Структура видатків спеціального фонду

## бюджету за 2018 рік

- **Бюджет розвитку – 3121,19 тис.грн.:**
- **ОМС – 634,612 тис.грн.**
- **Освіта – 406,483 тис.грн.**
- **ЖКГ – 382,7 тис.грн.**
- **Енергозбереження - 904,69 тис.грн.**
- **Заходи, щодо соціально-економічного розвитку територій – 393,103 тис.грн.**
- **ФОНПС – 59,25 тис.грн.**
- **Генеральний план міста – 340,352 тис.грн.**
- **Поточні видатки - 568,29 тис.грн.:**
- **За рахунок платних послуг – 526,06 тис.грн.;**
- **Гранти, дарунки – 42,23 тис.грн.**