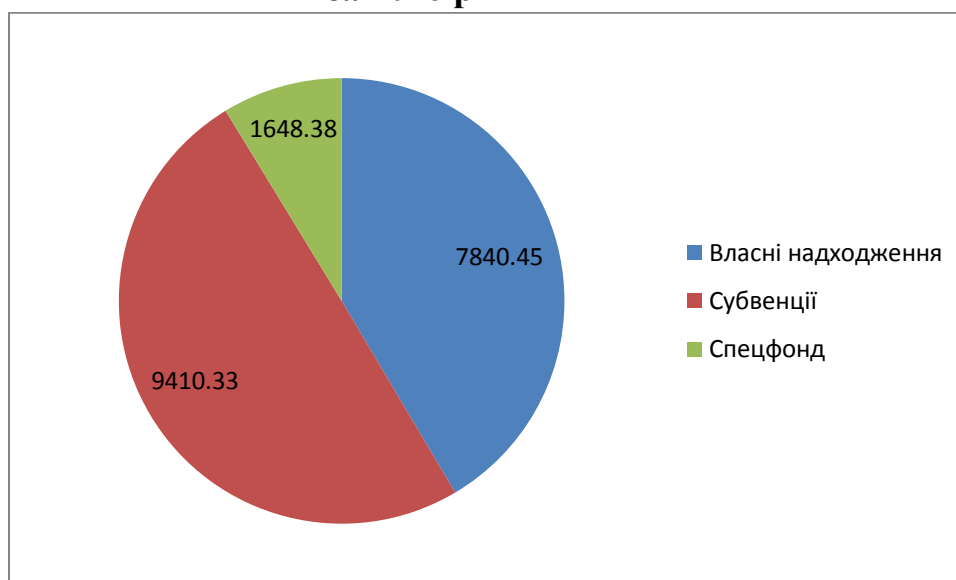


ДОВІДКА про виконання бюджету м. Часів Яра за 2016 рік

Протягом 2016 року до бюджету міста з урахуванням трансфертів з державного бюджету мобілізовано **18899,16** тис. грн. податків зборів та інших платежів або **103,6** відс. уточненого плану затвердженого бюджету на 2016 рік.

Надходження загального фонду бюджету склали **17250,78** тис. грн. або **104,9** відс. Власні надходження загального фонду склали **7840,45** тис. грн., або **116,22** відс. до уточненого плану річних призначень. У тому числі протягом звітного періоду надійшло інших субвенцій у сумі **9410,33** тис.грн. Надходження спеціального фонду склали **1648,38** тис. грн.

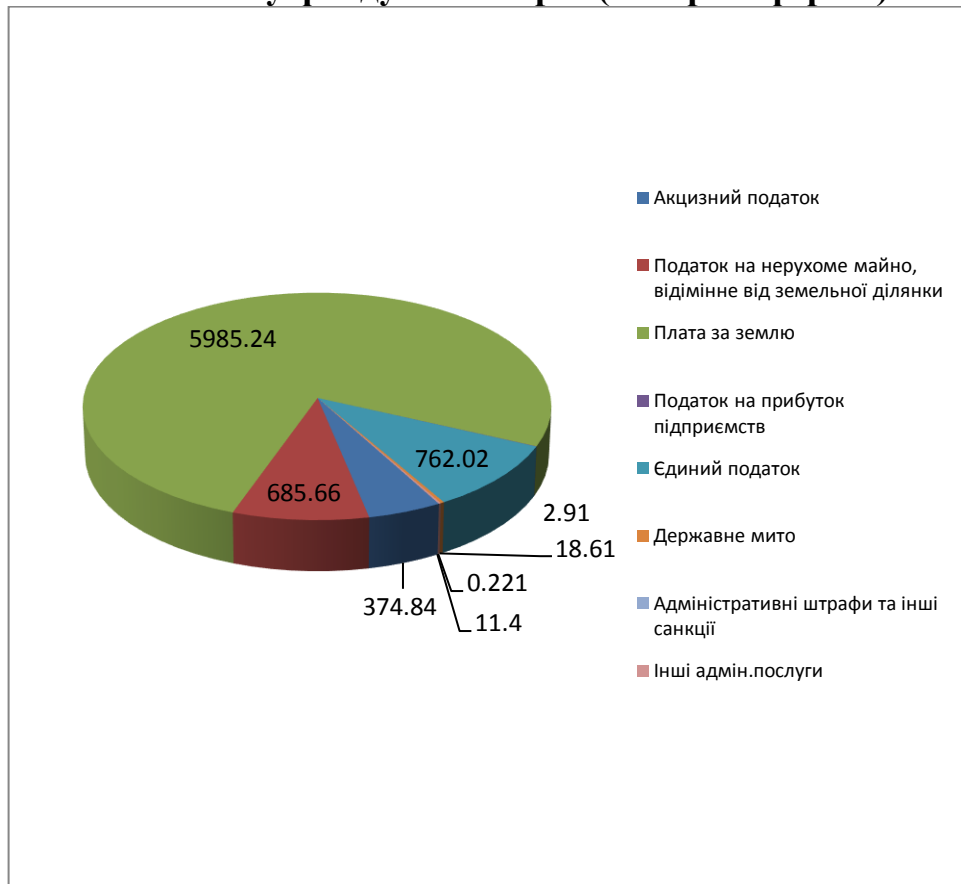
Структура та виконання доходної частини бюджету м. Часів Яра за 2016 рік



	Затверджено у бюджеті з урахуванням змін	Фактичні надходження	Виконання %	Відхилення
Всього доходів	18242,71	18899,16	103,6	656,45
Загальний фонд	16438,2	17250,78	104,9	812,58
у тому числі:				
- власні доходи	6746,5	7840,45	116,22	1093,95
Інші субвенції, з них кошти бюджету м. Часів Яр	9691,7	9410,33 946,40	97,10	-281,37
Спец. Фонд	1804,51	1648,38	91,35	-156,13

У структурі доходів міського бюджету доходи загального фонду складають **91,28** відс., в тому числі власні та закріплені доходи **45,44** відс.; субвенції **53,20** відс.; доходи спеціального фонду **8,72** відс.

Структура та виконання доходної частини бюджету м. Часів Яра по загальному фонду за 2016 рік (без трансфертів)



тис. грн

	Затверджено з урахуванням змін	Фактичні надходження	Відсоток виконання %	Відхилення
Акцизний податок	284,00	374,84	131,99	90,84
Податок на нерухоме майно, відмінне від земельної ділянки	509,60	685,66	134,55	176,06
Плата за землю	5421,8	5985,24	110,39	563,44
Податок на прибуток підприємств	2,90	2,91	100,0	0,0
Єдиний податок	501,8	762,02	151,86	260,22
Державне мито	16,30	18,61	114,17	2,31
Адміністративні штрафи та інші санкції	0,10	0,221	221,0	0,121
Інші адмін.послуги	10,0	11,40	113,97	1,4
Всього власних доходів	6746,5	7840,45	116,22	1093,95

Власні надходження до бюджету міста, згідно уточненого плану, виконано на **116,22** відс.

Міським бюджетом перевиконані до плану кошти загального фонду без трансфертів у сумі **1093,95** тис.грн. Перевиконання плану по надходженням по всім видам власних надходжень.

Основною складовою власних надходжень бюджету міста є плата за землю. За звітний період надійшло до бюджету **5985,24** тис. грн. даного податку, що в три рази перевищує надходженнями минулого року, у зв'язку з підвищенням ставки податку. У 2016 році до бюджету міста надійшло **4967,6** тис. грн. земельного податку з юридичних осіб; **893,3** тис. грн. орендної плати за землю з юридичних осіб, **15,48** тис. грн. земельний податок з фізичних осіб, орендна плата за землю з фізичних осіб **108,8** тис. грн. Частка юридичних осіб в платі за землю – **97,9** відс., фізичних – **2,1** відс. Основну питому вагу складають надходження податку від ПАТ «Часівоярський вогнетривкий комбінат» - **94,0** відс., у зв'язку з надходженням великої площі земельних ділянок у постійному користування та в оренді підприємства.

Податку на нерухоме майно, відмінне від земельної ділянки з юридичних осіб надійшло **652,1** тис. грн., з фізичних осіб **33,6** тис. грн. Загалом в порівнянні з минулим роком перевиконання надходжень даного податку практично в три рази.

Єдиного податку з юридичних осіб надійшло до бюджету за 2016 рік **128,3** тис. грн., з фізичних осіб – **633,7** тис. грн., що складає **150,7** відс. до надходжень минулого року.

Акцизного податку в доход бюджету зараховано **374,84** тис. грн., що складає **168,4** відс. до надходжень 2015 року.

Доходи спеціального фонду склали **1648,38** тис. грн., або **91,35** відс. до уточнених річних призначень.

Надходження від викидів забруднюючих речовин в атмосферне повітря виконано на **118,36** відс., надійшло **39,29** тис. грн.

Одержано дохід від платних послуг у сумі **660,23** тис. грн., або **100,0** відс. до уточнених річних призначень.

Надійшло субвенції, за рахунок передачі коштів з бюджету м. Часів Яра до бюджету м. Бахмута з подальшою передачею до місцевого бюджету м. Чсів Яра для проведення капітальних ремонтів об'єктів комунальної власності м. Бахмута розташованих в нашому місті на загальну суму **691,84** тис. грн. **80,96** відс. до уточнених річних призначень.

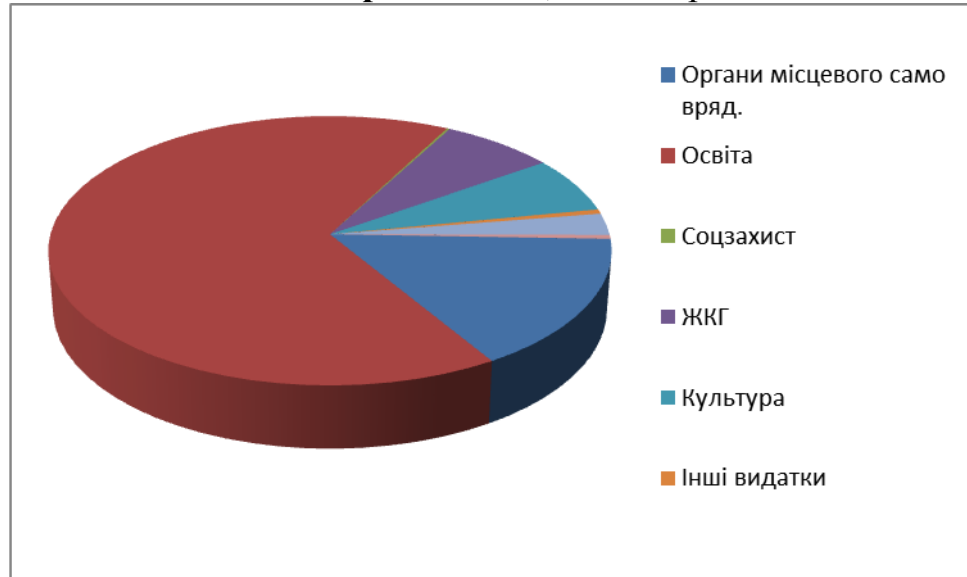
Також дитячими дошкільними закладами отримано безкоштовно гранти, дарунки на загальну суму **256,58** тис. грн. В рамках проекту «Всебічна підтримка ВПО та постраждалого населення в Україні» Центром дитячої та юнацької творчості м. Часів Яр отримано основних засобів на загальну суму **208,28** тис. грн. (меблі, комп'ютерна техніка, музична апаратура, спортивне приладдя).

**Виконання видаткової частини міського бюджету м. Часів Яра
за 2016 рік**

Видатки бюджету міста за звітний період виконані у сумі **17380,87** тис. грн., або **90,59** відс. до уточнених річних призначень.

Асигнування загального фонду освоєні у сумі **13532,68** тис. грн., спеціального фонду **3848,19** тис. грн.

Структура видатків загального фонду бюджету за 2016 рік – 13532,68 тис. грн..



	Органи місцевого самоврядування	Освіта	Соцзахист	ЖКГ	Культура	Інші видатки	Дорожнє господарство	Інші субвенції
ти с. Грн	2081,88	8588,6	24,29	1167,9	830,51	46,67	538,2	254,6
%	15,4	63,5	0,2	8,6	6,1	0,3	4,0	1,9

Основну питому вагу, або **63,5** відс. обсягу видатків загального фонду бюджету спрямовано на утримання установ у системі освіти.

Економічна структура видатків загального фонду міського бюджету за 2016 рік

	Оплата праці з нарахуваннями	Предмети матеріали обладнання	Медикаменти	Продукти харчування	Оплата послуг	Оплата енергоносіїв	Трансферти підприємствам населенню	Субвенції	Інші	Разом
Тис. грн	8485,06	291,8	15,5	683,37	1099,8	1836,7	849,29	254,56	16,68	13532,68
від. (%)	62,7	2,2	0,1	5,05	8,13	13,5	6,3	1,9	0,12	100,00

У звітному періоді фінансування загального фонду в першу чергу здійснювалося по захищених статтях видатків.

Так, за підсумками звітного періоду на фінансування заробітної плати та нарахувань на неї спрямовано – **62,7** відс. обсягу видатків загального фонду, на оплату комунальних послуг та енергоносіїв, що споживаються установами бюджетної сфери – **13,5** відс., на придбання продуктів харчування – **5,05** відс.

Структура видатків спеціального фонду бюджету за 2016 рік

Видатки спеціального фонду бюджету міста склали **3848,19** тис. грн., що становить **80,53** відс. до уточнених кошторисних призначень.

Дитячими дошкільними закладами отримано безкоштовно гранти, дарунки на загальну суму **253,65** тис. грн.

Використано коштів отриманих як платні послуги по дитячим дошкільним закладам у сумі **595,28** тис. грн., по школі мистецтв **70,41** тис. грн.

За рахунок бюджету розвитку спеціального фонду міського бюджету м. Часів Яра по КФК:

010116 Органи місцевого самоврядування – виконано капітальний ремонт адміністративної будівлі міської ради на загальну суму **452,2** тис. грн.; придбано комп'ютерну техніку для міської ради на загальну суму **155,6** тис. грн.

070000 Освіта – проведено капітальний ремонт будівлі дошкільного навчального закладу комбінованого типу ясла-садок № 53 "Берізка" на загальну суму **589,84** тис. грн.

Проведено капітальний ремонт житлового фонду, та розроблено проекти на загальну суму **378,48** тис. грн.

Розроблено проект капітального ремонту будівлі по вул. Цілинників, 2 на загальну суму **102,0** тис. грн.

Виконано інженерно-геологічні і гідрогеологічні послуг по розробленню науково-технічної документації, освоєно **311,15** тис. грн.

Внесено кошти в статутний фонд ВРЖП міста Часів Яра у розмірі **160,00** тис. грн.

За рахунок фонду охорони навколишнього природного середовища проведено роботи з розробки водогосподарського паспорту водойми «Дніпровський», освоєно **29,5** тис. грн. та проведено озеленення міста на загальну суму **53,2** тис. грн.

Виділено з бюджету **691,8** тис. грн. інших субвенцій.

Начальник відділу обліку та звітності
міської ради

О.С. Голоха

**Звіт
про виконання бюджету міста Часів Яр за 2016 рік**

тис.грн.

Показники	Загальний фонд				Спеціальний фонд				Разом			
	Затверд. у бюджеті	Затверд. з урах.змін	Виконано	% викон.	Затверд. у бюджеті	Затверд. з урах.змін	Виконано	% викон.	Затверд. у бюджеті	Затверд. з урах.змін	Виконано	% викон.
ДОХОДИ												
Власні надходження - всього	4155.5000	6746.5000	7840.448630	116.22					4155.500000	6746.500000	7840.448630	116.22
Надходження від викидів забруднюючих речовин в атмосферне повітря	33.2000	0.0000	0.000000	0.00					33.200000	0.000000	0.000000	0.00
Акцизний податок	264.0000	284.0000	374.843450	131.99					264.000000	284.000000	374.843450	131.99
Податок на нерухоме майно, відмінне від земельної ділянки, сплачений юридичними особами	295.0000	509.6000	685.656380	134.55					295.000000	509.600000	685.656380	134.55
Плата за землю	3055.3000	5421.8000	5985.241050	110.39					3055.300000	5421.800000	5985.241050	110.39
Місцеві податки і збори			-0.606710	0.00					0.000000	0.000000	-0.606710	0.00
Податок на прибуток підприємств	5.0000	2.9000	2.913000	100.45					5.000000	2.900000	2.913000	100.45
Єдиний податок	494.0000	501.8000	762.018750	151.86					494.000000	501.800000	762.018750	151.86
Державне мито	7.0000	16.3000	18.609260	114.17					7.000000	16.300000	18.609260	114.17
Адміністративні штрафи та інші санкції	0.5000	0.1000	0.221000	221.00					0.500000	0.100000	0.221000	221.00
Інші адмін.послуги	1.5000	10.0000	11.397450	113.97					1.500000	10.000000	11.397450	113.97
Надходження коштів від Державного фонду дорожніх металів і дорожнього каміння			0.155000						0.000000	0.000000	0.155000	
Освітня субвенція			0.000000	0.00					0.000000	0.000000	0.000000	0.00
Інші субвенції	10200.9000	9691.7000	9410.332730	97.10					10200.900000	9691.700000	9410.332730	97.10
Спеціальний фонд - всього					812.600000	1804.514000	1648.375220	91.35	812.600000	1804.514000	1648.375220	91.35
Надходження від викидів забруднюючих речовин в атмосферне повітря						33.200000	39.294020	118.36	0.000000	33.200000	39.294020	118.36
Грошові стягнення за шкоду, заподіяну порушенням законодавства про охорону навколишнього природного середовища внаслідок господарської та іншої діяльності							0.307200			0.000000	0.307200	
Платні послуги					812.600000	660.235000	660.231820	100.00	812.600000	660.235000	660.231820	100.00
Суми за дорученнями						256.578000	256.577500	0.00	0.000000	256.578000	256.577500	100.00
Інші субвенції						854.501000	691.836620	80.96		854.501000	691.836620	80.96
Разом доходів	14356.400	16438.200	17250.781360	104.94	812.600000	1804.514000	1648.375220	91.35	15169.0000	18242.71400	18899.15658	103.60
Позика											0.000000	
											0.000000	
ВИДАТКИ												
Органи місцевого самоврядування	2314.600	2384.300	2081.878750	87.32	3.000000	726.056000	609.921730	84.00	2317.6000	3110.356000	2691.800480	86.54
Освіта	9324.600	8842.000	8588.603400	97.13	749.300000	1551.058000	1438.774510	92.76	10073.900000	10393.058000	10027.377910	96.48
Соціальний захист	33.700	38.900	24.291290	62.45	0.000000	0.548000	0.547500	99.91	33.700000	39.448000	24.838790	62.97
Житлово-комунальне господарство, у т.ч.	869.000	1359.000	1167.933110	85.94	200.000000	484.300000	378.480330	0.00	1069.000000	1843.300000	1546.413440	83.89
Житлово-експлуатац.госп-во в т.ч. одержувач	31.000	31.000	31.000000	0.00		484.300000	378.480330	0.00	31.000000	515.300000	409.480330	79.46
Благоустрій міст	31.000	31.000	31.000000	0.00				0.00	31.000000	31.000000	31.000000	100.00
у т.ч. територіально-дорожній фонд	838.000	1328.000	1136.933110	85.61	200.000000	0.000000	0.000000	0.00	1038.000000	1328.000000	1136.933110	85.61
у т.ч. одержувач			0.000000					0.00		0.000000	0.000000	0.00
у т.ч. одержувач	319.000	794.000	794.000000	100.00	0.000000	0.000000	0.000000	0.00	319.000000	794.000000	794.000000	100.00
Культура та мистецтво	881.300	859.500	830.509330	96.63	60.300000	245.677000	174.785830	0.00	941.600000	1105.177000	1005.295160	90.96
Транспорт,дорожнє гос-во, зв'язок, телекомунікації та інформатика	300.000	564.000	538.210600	95.43		0.000000	0.000000	0.00	300.000000	564.000000	538.210600	95.43
Капітальні вкладення	0.000	0.000	0.000000	0.00		15.000000	0.000000	0.00	0.000000	15.000000	0.000000	0.00
Розробка схем та проектних рішень	0.000	0.000	0.000000	0.00	400.000000	588.500000	311.148730	0.00	400.000000	588.500000	311.148730	52.87
Землеустрій					0.000000			0.00	0.000000	0.000000	0.000000	0.00
Внески органів місцевого самоврядування у статутні фонди					0.000000	160.000000	160.000000	0.00	0.000000	160.000000	160.000000	100.00
Інші природоохоронні заходи	33.200	0.000	0.000000	0.00	0.000000		0.000000	0.00	33.200000	0.000000	0.000000	0.00
Охорона та раціональне використання природних ресурсів	0.000		0.000000	0.00	0.000000	83.168000	82.698400	0.00	0.000000	83.168000	82.698400	99.44
Інші видатки		46.700	46.687500	0.00			0.000000	0.00	0.000000	46.700000	46.687500	99.97
Інша діяльність у сфері охорони навколишнього природного середовища				0.00		70.000000		0.00		70.000000	0.000000	0.00
Інші субвенції		312.400	254.562500	0.00		854.501000	691.836620	80.96	0.000000	1166.901000	946.399120	81.10
Разом видатків	13756.400	14406.800	13532.67648	93.933	1412.600	4778.8080	3848.19365	80.526	15169.000	19185.608	17380.87013	90.59
Повернення позик											0.000000	
Передача із загального фонду до спеціального	-600.000	-2521.500	-2036.117570		600.0000	2521.500000	2036.117570		0.000000	0.000000	0.000000	
Перевищ.доходів над видатками	0.000	-490.100	1681.987310		0.000000	-452.79400	-163.70086		0.000000	-942.894000	1518.28645	
Залишок на початок року			604.644170				515.898630		0.000000	0.000000	1120.542800	
Залишок на кінець звітного періоду			2286.631480				352.197770		0.000000	0.000000	2638.829250	
Зміна залишків	0.000		-1681.987310		0.000000	0.000000	163.70086		0.000000	0.000000	-1518.28645	